


Miesiąc

Lipiec 2016

Temat


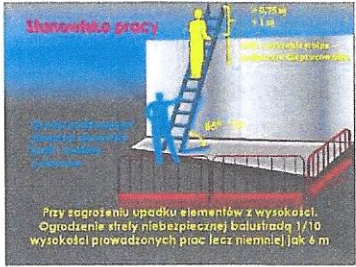



Praca z wykorzystaniem drabin

1. Praca na drabinach wykonywana na wysokości powyżej 1m nad poziomem podłogi, posadzki, ziemi zaliczana jest do **prac szczególnie niebezpiecznych dla zdrowia i życia pracowników.**
2. Prace na drabinach powinny być organizowane i wykonywane w sposób nie zmuszający pracownika do wychylania się poza obrys podstawy drabiny.
3. Drabiny przeznaczone są tylko do lekkich prac o niewielkim zakresie, do robót o szerszym zakresie należy używać rusztowań.
4. Przy pracach pod napięciem należy stosować drabiny nie przewodzące prądu.
5. Podczas ustawiania drabiny należy wziąć pod uwagę ryzyko kolizji drabiny z drzwiami, pojazdami i ludźmi.
6. Sprzęt wnoszony podczas pracy na drabinie powinien być lekki i łatwy do przenoszenia oraz umieszczony w odpowiedniej torbie lub w inny sposób zabezpieczony przed upadkiem.
7. Podczas pracy na drabinie pracownicy powinni używać ochrony głowy (kaski lub czapki antyskalpowe).
8. Zabrania się stosowania drabin rozstawnych jako przystawnych.
9. Zabrania się przenoszenia drabiny dłuższej niż 4m przez jedną osobę.
10. Zabrania się wchodzenia i schodzenia po drabinie plecami do niej.
11. Zabrania się pracy na drabinie w niedostosowanym obuwiu (np. klapki). **Przypomina się o bezwzględnym nakazie stosowania stosowania obuwia ochronnego (typ S1).**
12. Zabrania się wykonywania prac na drabinie podczas silnych wiatrów, ulewnych deszczy, oblodzeń i w nocy.
13. Drabiny przystawne powinny wystawać ponad powierzchnię na, którą prowadzą co najmniej 0,75m.
14. Zabrania się rozsuwania lub przestawiania drabiny na, której znajduje się pracownik.
15. Zabrania się pracy podczas przebywania na jednym z trzech najwyższych szczebli drabiny przystawnej i jednym z dwóch najwyższych szczebli drabiny rozstawnej.







Lp.	Pytania	Odpowiedź			Film
		TAK	NIE	N/D	
1.	Czy pracownicy zostali zapoznani z instrukcją BHP dotycząca zasad bezpiecznego postępowania przy pracach z wykorzystaniem drabin (IBHP-01/2012) oraz Instrukcją BHP przy pracach na wysokości (IBHP-02/2013)				

*[Handwritten signatures]*



2.	Czy drabiny są stosowane wyłącznie do krótkotrwałych prac, do których zastosowanie bezpieczniejszego sprzętu jest nieuzasadnione?				
3.	Czy drabiny stosowane na stanowiskach pracy mają odpowiednią wysokość? Czy zapewniono pracownikom drabiny o długości odpowiadającej wykonywanym czynnościom?				
4.	Czy drabiny stosowane jako środki dostępu wystają na bezpieczną wysokość ponad powierzchnię, na którą prowadzą?				
5.	Czy drabiny są w odpowiednim stanie technicznym?				
6.	Czy drabiny stosowane na stanowiskach pracy mają zapewnioną odpowiednią stabilność i są zabezpieczone przed niekontrolowanym przemieszczeniem?				
7.	Czy pracownicy wykonujący pracę na drabinach posiadają zaświadczenie lekarskie potwierdzające brak przeciwwskazań do wykonywania prac na wysokości?				

*Blue M*

8.	Czy są prowadzone regularne przeglądy stosowanych drabin?					
9.	Czy stosowane drabiny są kompletne i nieuszkodzone?					
10.	Czy przed rozpoczęciem prac na wysokości (prace na drabinach) prowadzony jest instruktaż pracowników określający m.in. wymagania bhp przy poszczególnych czynnościach?					
11.	Czy wykonując pracę na drabinie pracownik ma trójpunktowy kontakt z drabiną cały czas?					
 <b>Cofely Services Sp. z o.o.</b> SPECJALISTA ds. BHP		Sporządził			Zatwierdził	Potwierdzenie zrealizowania Toolboxa – podpis kierownika obiektu
		 Maciej Przychodzień	 BOŻENA PUSA Z-ca Kierownika Przemysłowego			



**Lista pracowników, którzy zrealizowali program Toolbox Talks - Lipiec 2016**

<b>L.p.</b>	<b>Nazwisko</b>	<b>Imię</b>	<b>Podpis</b>
1.			
2.			
3.			
4.			
5.			
6.			
7.			
8.			
9.			
10.			
11.			
12.			
13.			
14.			
15.			
16.			
17.			
18.			
19.			
20.			
21.			
22.			
23.			
24.			
25.			
26.			
27.			
28.			
29.			
30.			
31.			
32.			
33.			
34.			
35.			
36.			
37.			